

Leutor MINI EIGHT LONG UNIT

手元スイッチ搭載型
ロングユニット
细长型研磨筆 (带有ON/OFF开关)

奥まった狭い部分の加工が出来るように、細く、長くした使いやすいハンドピースです。

■ご使用に際しましてはパワーユニット LEC-900が必要です。 ■写真の先端工具は別売です。

ミニエイト
ロングユニット

LEM-30LA

高トルク
ハイスピード

● 1,000 ~ 30,000min⁻¹

■取付可能なハンドピース

HP71		
HH72		
HW75	JT03	
HG9L	JT03	M30A
HG12L	JT03	
HG9S	JT03	
HY76.87	JT03	



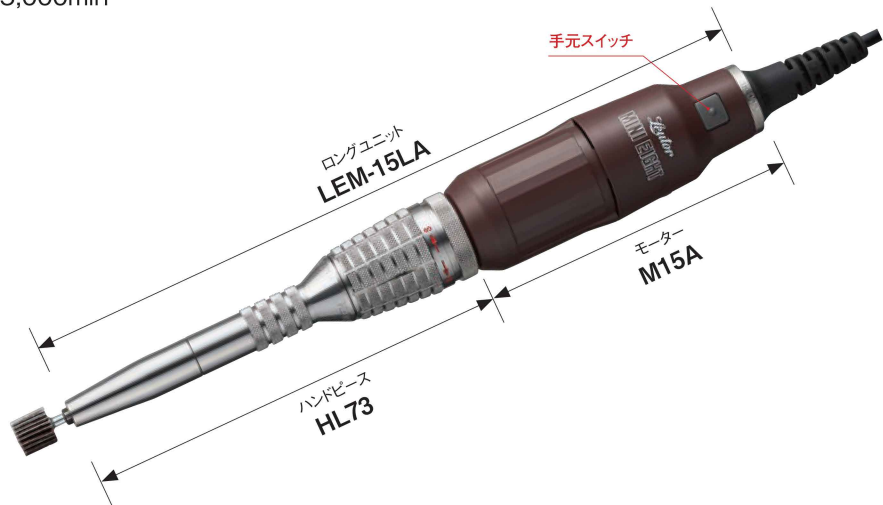
LEM-15LA

高トルク
ミドルスピード

● 1,000 ~ 15,000min⁻¹

■取付可能なハンドピース

HP71		
HH72		
HG9L		
HG12L		M15A
HG9S		
HW75	JT03	
HY76.87	JT03	




LEM-55LA

小型軽量
スーパースピード

● 2,000 ~ 55,000min⁻¹

■取付可能なハンドピース

HP71	M55A
------	------



- 先端工具の脱着がセットリングを回すことにより、ワンタッチで行えます。
- コレットチャックの交換によりφ2.34、φ3、φ3.175の軸径の先端工具が使用できます。


■写真の先端工具は別売です。

LEM-35LA

小型軽量
ハイスピード

● 1,000～35,000min⁻¹

■取付可能なハンドピース

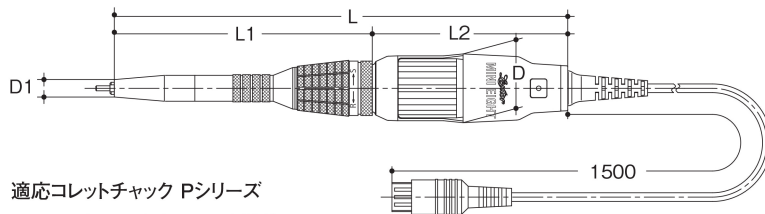




LEM-20LA


小型軽量
ミドルスピード

● 1,000～20,000min⁻¹

■取付可能なハンドピース



適応コレットチャック Pシリーズ
φ3 コレットチャック (CP30H) 装着
オプションのコレットチャックはP.35を参照してください。



■仕様

品番	無負荷回転数 (min ⁻¹)	入力電圧 (DCV)	無負荷電流 (DCA)	最大負荷電流 (A)	最大停止トルク (N・cm)	最大入力 (W)	質量 (g)	寸法 (mm)				
								L	L1	L2	D	D1
LEM-30LA	1,000～30,000	1～30	0.35	4	7.4	80	320	208.3	118.5	89.8	31.6	8
LEM-15LA	1,000～15,000	2～30	0.14	4	8.8	80	320	208.3	118.5	89.8	31.6	8
LEM-55LA	2,000～55,000	1～30	0.32	3	3.4	69	235	185.5	118.5	67	27.5	8
LEM-35LA	1,000～35,000	1～30	0.35	4	5.2	80	265	196	118.5	77.5	27.5	8
LEM-20LA	1,000～20,000	1～30	0.20	4	6	80	265	196	118.5	77.5	27.5	8

- 安全のため突出し長さに注意し最高使用回転数以下でご使用ください。
- 安全のため、保護メガネをご使用ください。
- 寸法・仕様等を予告なく変更する事があります。